



Motion Sensor W/Batteries

“Enciende y apaga tus luces de manera automática”

MOTION SENSOR



DETECCIÓN DE MOVIMIENTO



3 METROS DE ALCANCE






CONTROL COMPLETO DE UNA HABITACIÓN



FUNCIONA CON PILAS



FUNCIONA CON TODOS
LOS PRODUCTOS WIZ
CONNECTED
FUNCIONA COM
TODOS OS PRODUCTOS
CONECTADOS WIZ



Información comercial

- **LINK:** wizconnected.com

Características

- Sensor de movimiento, funciona con los productos de WIZ Connected.
- Enciende y apaga tus luces de manera automática.
- **Fuente de energía:** Baterías 2 x LR6 AA (incluidas).

Especificaciones técnicas

- 2 AÑOS DE GARANTÍA
- **Compatibilidad:** Wi-Fi 2,4 GHz
- Accesorios externos no incluidos.