

!!! Producto a extinguir El sucesor preferente es 3RP2525-1AW30 relé temporizador, electrónico retardado a la excitación 1 contacto conmutado 15 rangos de tiempo 0,05 s...100 h AC 24, 200...240 V y DC 24 V con AC 50/60 Hz con LED, borne de tornillo



Nombre comercial del producto	SIRIUS
Designación del producto	relé de tiempo
Denominación del tipo de producto	3RP15

Datos técnicos generales

Componente del producto	
• Salida de relé	Sí
• salida a semiconductor	No
Ampliación del producto necesario mando a distancia	No
Ampliación del producto opcional mando a distancia	No
Pérdidas [W] Total típico	2 W
Tensión de aislamiento	
• para categoría de sobretensión III según IEC 60664	
— con grado de contaminación 3 valor asignado	300 V
Tensión de ensayo para ensayo de aislamiento	2 kV
Grado de contaminación	3
Resistencia a tensión de choque valor asignado	4 000 V
Grado de protección IP	IP20

Resistencia a choques	
<ul style="list-style-type: none"> • según IEC 60068-2-27 	11g / 15 ms
Vida útil mecánica (ciclos de maniobra)	
<ul style="list-style-type: none"> • típico 	10 000 000
Vida útil eléctrica (ciclos de maniobra)	
<ul style="list-style-type: none"> • con AC-15 con 230 V típico 	100 000
Tiempo ajustable	0,05 s ... 100 h
precisión de ajuste relativa referida al fondo de escala	5 %
Corriente térmica	5 A
Tiempo de recuperación	150 ms
Designaciones de referencia según DIN 40719, ampliado según IEC 204-2 según IEC 750	K
Identificadores de los equipos según IEC 81346-2:2009	K
Designaciones de referencia según EN 61346-2	K
precisión de repetición relativa	1 %

Circuito de control/ Control por entrada	
Tipo de corriente de la alimentación de tensión de mando	AC/DC
Tensión de alimentación del circuito de mando 1 con AC	
<ul style="list-style-type: none"> • con 50 Hz valor asignado 	24 V
<ul style="list-style-type: none"> • con 60 Hz valor asignado 	24 V
Tensión de alimentación del circuito de mando 2 con AC	
<ul style="list-style-type: none"> • con 50 Hz 	200 ... 240 V
<ul style="list-style-type: none"> • con 60 Hz 	200 ... 240 V
Frecuencia de la tensión de alimentación de mando 1	50 ... 60 Hz
Tensión de alimentación del circuito de mando 1	
<ul style="list-style-type: none"> • con DC valor asignado 	24 V
Factor de rango de trabajo tensión de alimentación de mando valor asignado con DC	
<ul style="list-style-type: none"> • Valor inicial 	0,85
<ul style="list-style-type: none"> • valor final 	1,1
Factor de rango de trabajo tensión de alimentación de mando valor asignado con AC con 50 Hz	
<ul style="list-style-type: none"> • Valor inicial 	0,85
<ul style="list-style-type: none"> • valor final 	1,1
Factor de rango de trabajo tensión de alimentación de mando valor asignado con AC con 60 Hz	
<ul style="list-style-type: none"> • Valor inicial 	0,85
<ul style="list-style-type: none"> • valor final 	1,1

Función de conmutación

Función de maniobra	
• retardo a la excitación	Sí
• retardo a la excitación/conmutación instantánea	No
• paso a la conexión	No
• paso a la conexión/conmutación instantánea	No
• con retardo a la deexcitación	No
Función de maniobra	
• parpadeo simétrico inicio con pausa/conmutación inmediata	No
• parpadeo simétrico inicio con pausa	No
• parpadeo simétrico inicio con impulso/conmutación inmediata	No
• parpadeo simétrico inicio con impulso	No
• parpadeo asimétrico inicio con pausa	No
• parpadeo asimétrico inicio con impulso	No
Función de maniobra	
• conexión estrella-triángulo con temporización	No
• conexión estrella-triángulo	No
Función de maniobra con señal de mando	
• con retardo a la excitación acumulativo	No
• paso a la desconexión	No
• con paso a la desconexión/conmutación instantánea	No
• con retardo a la deexcitación	No
• retardo a la deexcitación/conmutación instantánea	No
• con retardo al impulso	No
• con retardo al impulso/conmutación inmediata	No
• generador de impulsos	No
• con generación de impulsos/conmutación instantánea	No
• con retardo a la excitación acumulativo/conmutación inmediata	No
• retardo a la excitación/retardo a la deexcitación/conmutación instantánea	No
• paso a la conexión	No
• paso a la conexión/conmutación instantánea	No
Función de maniobra del relé de paso con señal de mando	
• redispensible con señal de mando desconectada/conmutación inmediata	No

- redisparable con señal de mando conectada
- redisparable con señal de mando conectada/conmutación inmediata
- redisparable con señal de mando desconectada

No
No
No

Protección contra cortocircuitos

Tipo de cartucho fusible

- para protección contra cortocircuitos del bloque de contactos auxiliares necesario

fusible gL/gG: 4 A

Circuito de corriente secundario

Material de los contactos

AgSnO₂

Número de contactos conmutados

- conmutación retardada

1

Intensidad de empleo de los contactos auxiliares con AC-15

- con 24 V
- con 250 V

3 A

3 A

Intensidad de empleo de los contactos auxiliares con DC-13

- con 24 V
- con 125 V
- con 250 V

1 A

0,2 A

0,1 A

Frecuencia de maniobra con contactor 3RT2 máx.

5 000 1/h

Confiabilidad de contacto de los contactos auxiliares

una conexión errónea por 100 millones (17 V, 5 mA)

Capacidad de carga de los contactos auxiliares según UL

R300/B300

Influencia de la temperatura ambiente

±5 %

Influencia de la tensión de alimentación

±1 %

Entradas/ Salidas

Función del producto

- protegido contra cortes de tensión

No

Compatibilidad electromagnética

Inmunidad a perturbaciones CEM

- según IEC 61812-1

EN 61000-6-2

Perturbaciones conducidas

- por burst según IEC 61000-4-4
- por surge conductor-tierra según IEC 61000-4-5
- por surge conductor-conductor según IEC 61000-4-5

2 kV conexión a la red / 1 kV conexión de control

2 kV

1 kV

Acoplamiento de perturbaciones radiadas según IEC 61000-4-3

10 V/m

Descarga electrostática según IEC 61000-4-2	4 kV descarga en contacto / 8 kV descarga al aire
---	---

Seguridad

Protección de contacto directo contra descarga eléctrica	a prueba de contacto involuntario con los dedos
Tipo de aislamiento	Aislamiento básico
Categoría según EN 954-1	sin

Conexiones/Bornes

Función del producto <ul style="list-style-type: none"> • borne desmontable para circuito auxiliar y circuito de mando 	Sí
Tipo de conexión eléctrica <ul style="list-style-type: none"> • para circuito auxiliar y circuito de mando 	conexión por tornillo
Tipo de secciones de conductor conectables <ul style="list-style-type: none"> • monofilar • alma flexible con preparación de los extremos de cable • con cables AWG monofilar • con cables AWG multifilar 	1x (0,5 ... 4,0 mm ²), 2x (0,5 ... 2,5 mm ²) 1x (0,5 ... 2,5 mm ²), 2x (0,5 ... 1,5 mm ²) 2x (20 ... 14) 2x (20 ... 14)
Sección de conductor conectable <ul style="list-style-type: none"> • monofilar • alma flexible con preparación de los extremos de cable 	0,5 ... 4 mm ² 0,5 ... 2,5 mm ²
Calibre AWG como sección de conductor conectable codificada <ul style="list-style-type: none"> • monofilar • multifilar 	20 ... 14 20 ... 14
Par de apriete	0,8 ... 1,2 N·m
Tipo de rosca del tornillo de conexión	M3

Instalación/ fijación/ dimensiones

Posición de montaje	según las necesidades del usuario
Tipo de fijación	fijación por tornillo y abroche a perfil de 35 mm
Altura	83 mm
Anchura	22,5 mm
Profundidad	91 mm
Distancia que debe respetarse <ul style="list-style-type: none"> • para montaje en serie <ul style="list-style-type: none"> — hacia adelante — hacia atrás — hacia arriba — hacia abajo — hacia un lado • a piezas puestas a tierra 	0 mm 0 mm 0 mm 0 mm 0 mm






— hacia adelante	0 mm
— hacia atrás	0 mm
— hacia arriba	0 mm
— hacia un lado	0 mm
— hacia abajo	0 mm
• a piezas bajo tensión	
— hacia adelante	0 mm
— hacia atrás	0 mm
— hacia arriba	0 mm
— hacia abajo	0 mm
— hacia un lado	0 mm



Condiciones ambiente

Altitud de instalación con altura sobre el nivel del mar	
• máx.	2 000 m
Temperatura ambiente	
• durante el funcionamiento	-25 ... +60 °C
• durante el almacenamiento	-40 ... +85 °C
• durante el transporte	-40 ... +85 °C
humedad relativa del aire	
• durante el funcionamiento	10 ... 95 %

Certificados/Homologaciones

General Product Approval	Declaration of Conformity	Test Certificates
 CCC  CSA  UL	 EAC  CE EG-Konf.	Special Test Certificate

Test Certificates	Marine / Shipping
Type Test Certificates/Test Report	 BUREAU VERITAS  GL  Lloyd's Register LRS  PRS  RINA

Marine / Shipping	other
 RMRS  DNV-GL DNVGL.COM/AF	Miscellaneous Confirmation

Más información

Information- and Downloadcenter (Catálogos, Folletos,...)

<http://www.siemens.com/industrial-controls/catalogs>

Industry Mall (sistema de pedido online)

<https://mall.industry.siemens.com/mall/es/es/Catalog/product?mlfb=3RP1525-1AP30>

Generador CAX online

<http://support.automation.siemens.com/WW/CAXorder/default.aspx?lang=en&mlfb=3RP1525-1AP30>

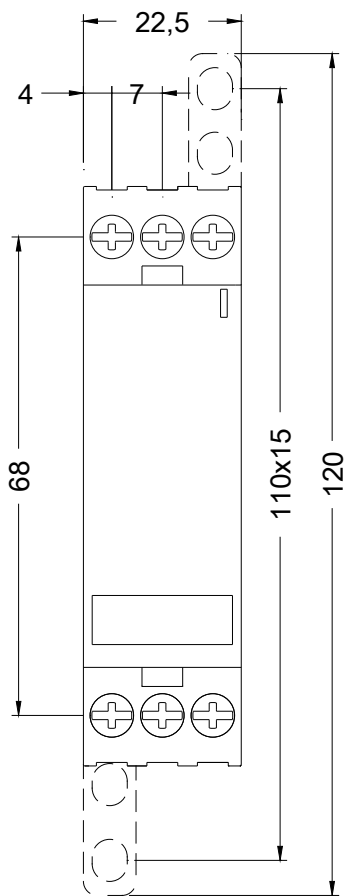
Service&Support (Manuales, certificados, características, FAQ,...)

<https://support.industry.siemens.com/cs/ww/es/ps/3RP1525-1AP30>

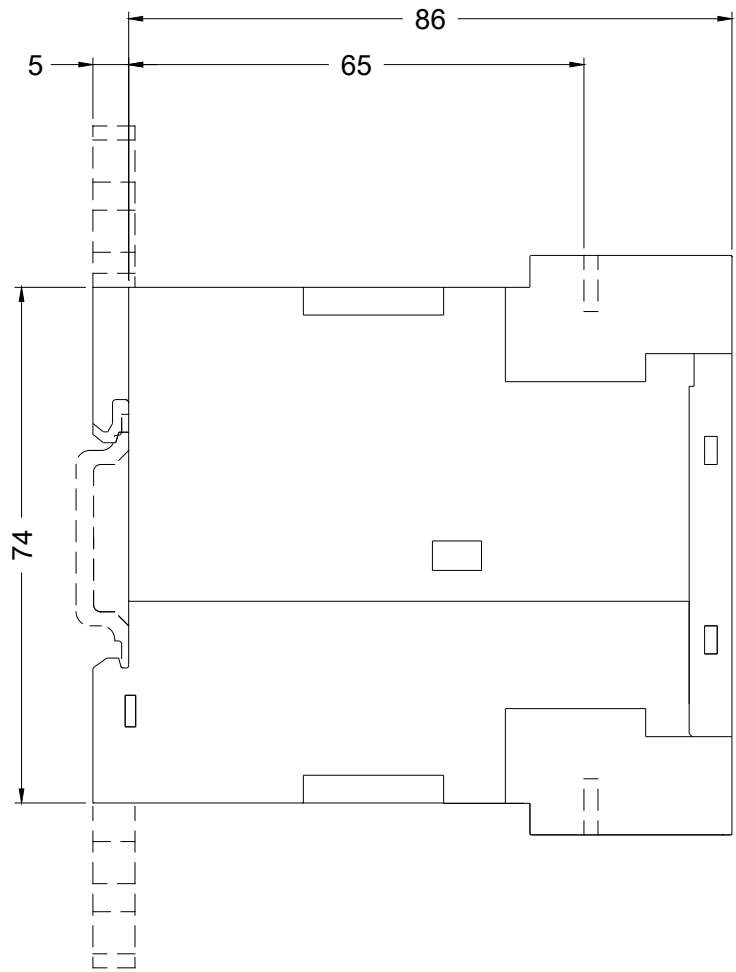
Base de datos de imágenes (fotos de producto, dibujos acotados 2D, modelos 3D, esquemas de conexiones, macros

EPLAN, ...)

http://www.automation.siemens.com/bilddb/cax_de.aspx?mlfb=3RP1525-1AP30&lang=en



Última modificación:



24/10/2018